
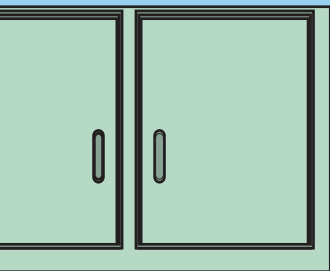


# SERVICE DE RÉANIMATION MÉDICALE



NOM : .....

Prénom : .....

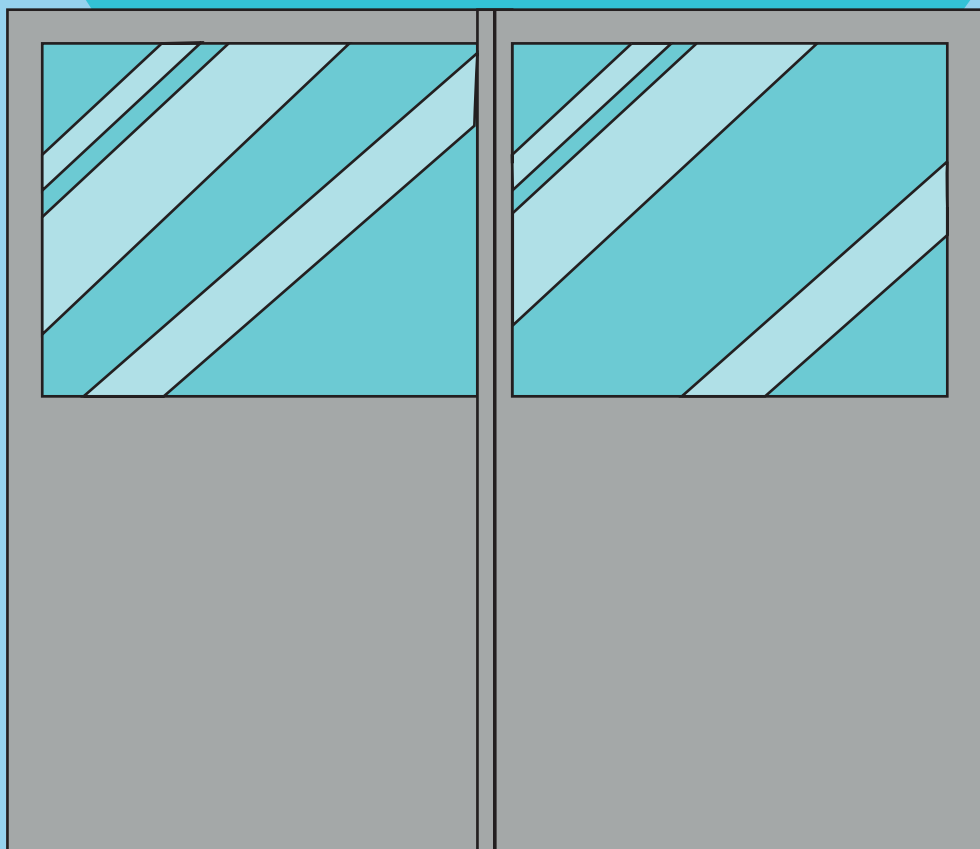
Âge : .....

# BIENVENUE

Grâce à ce livret, tu connaîtras tout  
**du chemin à parcourir** pour voir  
ton papa ou ta maman, ton papi ou ta mamie ou  
tout autre membre de ta famille.

Il te faudra être patient car il y aura plusieurs  
étapes à franchir.

C'est **ENSEMBLE** qu'on passera  
ces différentes étapes.



# ACCUEIL

BONJOUR,  
À QUI VENEZ-VOUS RENDRE  
VISITE ?



Il faudra te  
**présenter à l'accueil**  
avec la personne  
qui t'accompagne.  
Un aide-soignant  
te demandera le **nom**  
de la **personne** à qui  
tu souhaites  
**rendre visite.**

# LES COULOIRS

Ne sois pas **étonné** par les  
**nombreux couloirs** de l'hôpital.

C'est normal !

Tu croieras peut-être d'autres visiteurs  
qui comme toi  
souhaitent voir leurs proches.



# LES COULOIRS

Au niveau de cette  
porte tu devras  
patienter un peu.  
Juste le temps qu'une  
aide-soignante vienne  
vous accueillir.



# PETIT CONSEIL

LIS BIEN CE QUI EST  
NOTÉ SUR LE PETIT  
TABLEAU !

NE PAS  
SONNER  
SVP !  
MERCI

TU NE DOIS PAS  
APPUYER SUR LA SONNETTE.

CELA POURRAIT DÉRANGER  
LE PERSONNEL DE L'HÔPITAL  
EN PLEIN TRAVAIL

# SAS VISITEURS




Après la porte jaune,  
il faudra **enlever ta veste** pour l'accrocher sur le  
porte-manteau à droite du lavabo.  
N'oublie pas de **vider les poches de ta veste**  
et de prendre tes affaires avec toi.  
Si tu as besoin d'aller aux toilettes, les WC se trouvent  
du côté gauche du lavabo.



# POURQUOI SE LAVER LES MAINS ?

Avant de passer la porte du service,  
il faut absolument te **laver les mains** avec du savon,  
pour qu'elles soient le plus propre possible. Ainsi tu  
éviteras **de transmettre des microbes venus de**  
**l'extérieur** à la personne qui t'est chère.



# TU NE PEUX PAS



Tu ne peux pas crier  
dans l'hôpital !



Tu ne peux pas courir  
dans l'hôpital !



Tu ne peux pas entrer  
dans les pièces  
sans autorisation !



Tu ne peux pas toucher à  
tout dans l'hôpital !

# TU PEUX



Tu peux prendre la main  
de la personne à qui tu  
rends visite !



N'hésite surtout pas à  
poser des questions si tu  
en as !



Tu peux apporter  
un cadeau ou un dessin !



Tu peux accrocher tes  
photos et tes dessins dans  
la chambre !


# LA CHAMBRE

Dans la chambre,  
tu pourras **accrocher des dessins et des photos** sur le mur en face du lit.  
Une aide-soignante, une infirmière  
ou un médecin passera  
régulièrement pour les soins.



# LES SOINS

Quand il ira mieux,  
on pourra l'installer au fauteuil.  
Pour qu'il se rétablisse plus vite,  
des kinésithérapeutes pourront venir l'aider  
dans sa rééducation .  
L'équipe soignante peut voir par la fenêtre  
si tout se passe bien.



# LE SERVICE

JE SUIS **MÉDECIN**, JE M'OCCUPE  
D'EXAMINER LES PATIENTS  
ET DÉCIDE DES MEILLEURS TRAITEMENTS  
POUR EUX.




JE SUIS **INFIRMIÈRE**  
ET JE M'OCCUPE  
DES PANSEMENTS,  
DES MÉDICAMENTS ET  
DE LA SURVEILLANCE.



JE SUIS **AIDE-SOIGNANT** ET JE  
M'OCCUPE DE LA TOILETTE,  
DU CONFORT ET DES REPAS.

JE SUIS **KINÉSITHÉRAPEUTE** ET  
JE M'OCCUPE D'AIDER À BOUGER  
ET À MIEUX RESPIRER.





JE SUIS **AGENT DE SERVICE  
HOSPITALIER**,  
JE VEILLE À CE QUE  
LE SERVICE ET LES CHAMBRES  
RESTENT PROPRES ET J'APPORTE  
LES REPAS !

JE SUIS **PSYCHOLOGUE**,  
JE SUIS LÀ POUR PARLER AVEC LES  
PATIENTS POUR LES AIDER  
À SE SENTIR MIEUX !



JE SUIS **CADRE DE SANTÉ**,  
JE VEILLE AU BON  
FONCTIONNEMENT DU SERVICE !



JE SUIS **DIÉTÉTICIENNE**,  
JE M'OCCUPE DE CHOISIR LES  
ALIMENTS ET LES PLATS LES PLUS  
ADAPTÉS POUR LES PATIENTS !



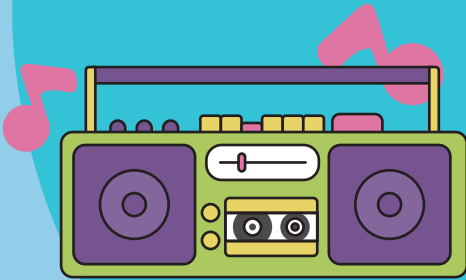
# COMMUNICATION DIVERTISSEMENTS



N'hésite pas à nous  
indiquer ses programmes  
préférés pour que l'on  
puisse lui mettre  
la télévision.



Nous avons une tablette  
dans le service que l'on  
peut mettre à ta disposition  
si tu veux  
communiquer à l'aide  
d'images s'il ne peut pas  
parler.



Toi ou tes parents vous  
pouvez apporter un poste  
de radio ou un MP3 pour  
qu'il puisse écouter  
sa musique préférée.




Nous avons des ardoises  
dans le service pour que  
vous puissiez vous écrire  
s'il ne peut pas parler.



Ici, tu peux dessiner, ou écrire  
ce que bon te semble.

N'hésite pas à découper cette page  
pour l'accrocher dans la chambre.



# REMERCIEMENTS

Merci au professeur **Vincent Castelain**,  
à **Max Guillot**, médecin en réanimation médicale,  
à **Cécile Bezler**, infirmière en réanimation médicale,  
à **Pascale Herzog**, aide soignante  
en réanimation néonatale,  
à **Catherine Strub**, puéricultrice et **Céline Paturo**,  
psychologue de l'association « **LA LOUPIOTE** »,  
à **Anthony faivre**, psychologue du service,  
à **Denis Ledogar** et  
l'association « **SEMEURS D'ÉTOILES** ».  
Enfin, merci aux parents et enfants  
visiteurs en réanimation médicale  
du CHU de Haute-pierre,  
pour nous avoir aidé à réaliser  
ce livret d'accueil



Ce livret a été élaboré par Régine Steinberger, aide soignante et Sarah Meyer, infirmière en réanimation médicale au CHU de Hautepierre. Avec le soutien du professeur Francis Schneider, chef de service en réanimation médicale, et de Anne Marie Weber, cadre de santé.

**Réalisation/Graphisme :**

Vincent Bisceglia  
Heri Habberstad

**Relecture :**

Stéphane Gensbittel  
Véronique Christian  
Sylvie L'hotellier  
Denis Ledogar  
Éliane Wild  
Zaka Habberstad

Tous droits de traduction, d'adaptation et de reproduction, même partielle, sont interdits.

Direction de la communication des hôpitaux universitaires de Strasbourg  
Madame Clémentine Hurbourque  
1 place de l'hôpital B.P426  
67091 Strasbourg Cedex